



Ceetec A250:

La machine Ceetec A250 est la machine moyenne de la série de peinture, elle est idéale pour les moyennes et grandes entreprises tels que : les entreprises de peintures, de menuiseries, les scieries et les usines de production.

La machine convient pour une utilisation manuelle, l'alimentation des bois et le retraits sont manuels. En cas de besoin de déploiement dans une ligne de production, nous vous recommandons notre série de l'industrie I 250 Ceetec.

La pièce de bois est introduite horizontalement dans la machine, est entraînée automatiquement à travers le système de peinture.

Ceetec A250 offre une haute finition, car la machine est équipée de 12 brosses rotatives qui peuvent toutes être ajustées individuellement. Le nettoyage est rapide et simple, il prend environ 5 à 10 minutes pour le nettoyage quotidien et 15 à 20 minutes pour

un nettoyage intégral. Le changement de couleur peut également être réalisé en 10 à 15 minutes.

La machine est livrée avec des brosses et des sacs filtrants elle est prête à l'emploi dès que l'alimentation est branchée.

Ceetec A 250 est une machine de série : les pièces de rechange sont en stock, donc peuvent être livrées rapidement.

OPTION :

1. Convoyeurs à rouleaux pour entrée et sortie
1. Les sacs filtrants : (600um Standard) , 800um ,1000um
1. Set de Brosses en crin de cheval.
1. Kit de brossage pour un nettoyage du bois avant peinture

(Ce kit s'installe à l'entrée de la machine)

PROGRAMME DE PRODUITS CEETEC



ROLL FORMER 





SANDING 










PAINT 



CNC 



Avantages de Ceetec A250

-  **Modèle intermédiaire monté sur roues**
-  **Idéal pour l'application sur bois, de produits d'intérieur ou d'extérieur.**
-  **Réglage et changement de couleur rapides.**
-  **Consommation de produit minimal**
-  **Vitesse d'avance réglable par variateur**
-  **Pompe à membrane électronique éprouvée en matériaux inoxydables**
-  **Amortissement rapide de l'investissement d'une A250 grâce à sa haute capacité de traitement.**

Caractéristiques techniques

La capacité de traitement :
960 à 2500 mètres par heure

Dimension passage maximum :
Max. H: 100 mm x l: 250 mm.
L: Min. 800 mm.

Puissance du raccordement de
3 x 400 V + PE IP classe 55
Puissance: 0,80 kW

Poids de machine :
400kg

PEINTURE

Ceetec A/S
Industrivej 7
DK-5580 Nr. Aaby
Tel +45 6442 1473
Fax +45 6442 1472

www.ceetec.dk
info@ceetec.dk

ROLL FORMER 

SANDING 

PAINT 

CNC 